


# Deel je data veilig met Datakeeper

In deze handleiding laten we eerst zien welke stappen je moet doorlopen. Vervolgens lees je meer over de werkwijze van Datakeeper en jouw privacy.



## Deze gegevens worden er opgevraagd

1



- **BRP:** De Basisregistratie Personen (BRP) is een databank met persoonsgegevens waaruit je jouw naam, burgerservicenummer (BSN), geslacht, geboortedatum, geboorteplaats en adresophaalt.



- **Inkomen:** Inkomen van IB60, Belastingdienst wordt altijd opgehaald. Arbeidsverleden & Loon (UWV) en Mijn pensioen worden op gehaald alleen op basis van werksituatie

## Datakeeper en DigiD



De gegevens die je ophaalt zijn de gegevens die ingediend zijn door bijvoorbeeld je werkgever of de overheid bij de verschillende instanties, zoals het **UWV** en **de Belastingdienst**. Je wordt gevraagd in te loggen met DigiD wanneer gegevens zoals inkomen en arbeidsverleden nodig zijn. Datakeeper zal nooit persoonlijke gegevens opslaan, behalve op jouw eigen telefoon. Jij bent en blijft in controle.



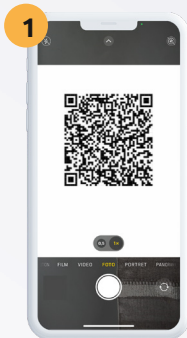
**Let op!** Voor het inloggen met je DigiD heb je je gebruikersnaam en wachtwoord nodig. Sinds 2023 is het verplicht om in te loggen met SMS-controle bij overheidsinstanties. [Lees meer over inloggen bij overheidsinstanties.](#)

Datakeeper stap voor stap

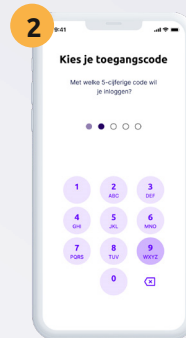
# Hoe werkt het

## Inschrijving

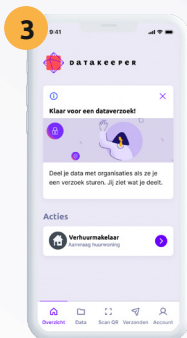
Zodra je je inschrijft voor een woning, wordt er gevraagd om je gegevens aan te leveren met Datakeeper.



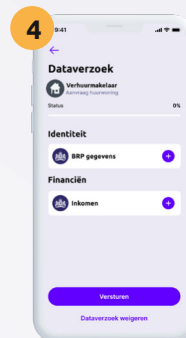
**1 Dataverzoek ophalen.**  
Scan met je camera van je telefoon de QR code die in je inschrijving verschijnt. Of klik op de knop onder de QR code wanneer je je inschrijving via je telefoon vult. Hiermee download je de Datakeeper app en start je met het ophalen van jouw data.



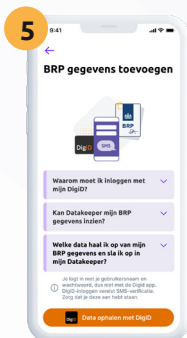
Stel je persoonlijke pincode in om je gegevens in de app te beveiligen.



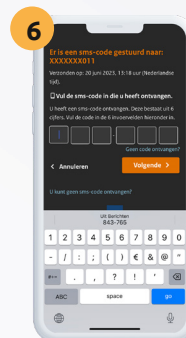
Open het dataverzoek op het overzichtsscherm onder "Acties" om het dataverzoek te openen en gegevens te delen voor je inschrijving.



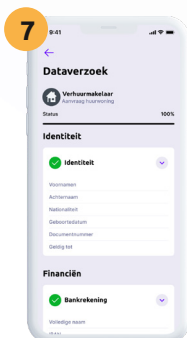
Vervolgens kun je in willekeurige volgorde je persoonsgegevens en inkomen toevoegen. Deze gegevens worden respectievelijk opgehaald bij Mijn Overheid en afhankelijk van de werksituatie bij UWV en/of mijn pensioen overzicht, maar de handeling is hetzelfde.



**5 BRP gegevens ophalen.**  
Log in met je DigiD om je persoonsgegevens van Mijn Overheid toe te voegen. Voor het inloggen met je DigiD heb je je gebruikersnaam en wachtwoord nodig. Daarnaast is het belangrijk dat je de [SMS-controle aan hebt staan bij DigiD](#).



Nadat je bent ingelogd bij DigiD ontvang je een zes-cijferige SMS-code. Vul deze in om verder te gaan.



Bekijk na het toevoegen al je gegevens in het dataverzoek en klik op "Versturen". Nadat je je gegevens succesvol verzonden hebt, kun je altijd terug zien welke gegevens je precies met wie gedeeld hebt. En blijven ze veilig opgeslagen in de app.

 **Let op!** Datakeeper werkt niet met de DigiD app. Ook is het belangrijk dat je je [SMS-controle aan hebt staan](#) voor de verschillende DigiD instanties. **Heb je nog vragen? Neem dan contact op met je makelaar of mail naar [info@datakeeper.nl](mailto:info@datakeeper.nl)**



**DATAKEEPER**

Powered by Rabobank

## Veilig en snel gegevens ophalen, opslaan en delen

Datakeeper is een applicatie voor op je telefoon, powered by Rabobank. Het is niet nodig om een bankrekening bij Rabobank te hebben om je gegevens te delen. Met de Datakeeper app kun je gemakkelijk je gegevens ophalen, veilig opslaan en delen. **Alleen jij kunt bij jouw gegevens**, Datakeeper en Rabobank kunnen hier niet bij. Via de app deel je gemakkelijk je gegevens met de aanvrager om in aanmerking te komen voor je droomappartement.



## Wat doet Datakeeper

Datakeeper helpt jou de officiële data te laten verifiëren. Wanneer je op het punt staat een woning te huren, of een auto of iets anders. In onderhandeling bent over een hypotheek, een private lease contract. Of simpelweg je identiteit moet laten zien. Bij deze situaties is het wettelijk bepaald dat je documenten moet overhandigen die bewijzen dat je voldoet aan bepaalde criteria. Je hebt het vast al eens moeten doen, en dat kan nog best lastig en onduidelijk zijn. Nu niet meer. Datakeeper haalt het voor je op. Veilig, snel en jij bent in controle. Altijd.

## De voordelen van Datakeeper



**Snel en mobiel**  
Razendsnel digitaal inschrijven.



**Veilig je data delen**  
Geen zorgen meer over je privacy.



**Digitaal en altijd bij de hand**  
Geen gedoe meer met papieren documenten of plastic pasjes.

## Jouw privacy als eerste prioriteit

**Keep it safe**  
Je deelt volledig geverifieerde data direct van de bron.

**Keep it simple**  
Snellere doorlooptijd doordat je meteen je juiste gegevens kunt delen met de aanvrager.

**Keep it efficient**  
Jij deelt alleen de benodigde gegevens voor je inschrijving met de aanvrager.